



Slakkenval



Honden-WC



Raamthermo



Gereedschaps-hanger



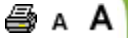
Voederkast

Gratis nieuwsbrief ontvangen

Emailadres

- [Homepagina](#)
- [Bloemschikken](#)
- [Bomen](#)
- [Dieren](#)
- [Fruit](#)
- [Gazon](#)
- [Groenten](#)
- [Kamerplanten](#)
- [Knol- en bolgewassen](#)
- [Kruiden](#)
- [Kuiplanten](#)
- [Orchidee](#)
- [Planten](#)
- [Recepten](#)
- [Rozen](#)
- [Sierheesters](#)
- [Sneeuwbloemen](#)
- [Tropische planten](#)
- [Tuinaanleg](#)
- [Tuindecoratie](#)
- [Tuinkalender](#)
- [Tuin Allerlei](#)

[Tuinadvies.be](#) -> [Fruit](#) -> [Vijgen in de tuin pl...](#)



Vijgen in de tuin planten: soorten vijgen en hun eigenschappen

Kies de geschikte vijgeboom voor uw tuin.

Oorsprong van de vijgeboom

De vijgeboom is afkomstig uit het Middellandse-Zeegebied waar zijn vruchten al sinds de Oudheid werden gegeten.



Er bestaan meer dan 750 vijgerassen maar alleen een beperkte groep geeft vijgen die onder ons klimaat iedere zomer rijp worden. De enige vereiste is dat u hem een plaats geeft waar de vijgeboomover genoeg warmte en zon beschikt.

De vijgeboom met zijn grote eetbare vruchten (*Ficus carica*) is zoals de meeste vruchtdragende fruitsoorten afkomstig van

Vaste planten

Vijver

www.tuinwinkel.be

TOPPERS



[hondentoilet](#)



[Heksenbollen](#)



[Decoratieve
slakkenval](#)



[Rubberen
afboording](#)



[Daguitstap met tuinadvies op
4 juli naar de tuinen van
Appeltern](#)

de kruising van verschillende wilde soorten.

Bij de vijg is dat van o.a. *Ficus pseudo-carica*, *Ficus palmata*, *Ficus afghanistana*,... Het feit of het een struik of een boom zal zijn is afhankelijk van zijn afkomst. Vijgen hebben kleine gelobde bladeren of enorme diepgaand gesneden bladeren.

De vijg is afkomstig uit het Middellandse- Zeegebied waar hij voor zijn heerlijke vruchten wordt geteeld. In onze gebieden, slagen zij erin op voorwaarde ze te planten op een beschermde en zonnige standplaats. Zij geven in de warme gebieden twee keer vruchten per jaar. Bij ons oogst men in de zomer de vruchten die in de herfst worden gevormd en die zich in het voorjaar ontwikkelden.

Standplaats

De vijgeboom is een zonneminnende soort, die in ons klimaat, de warmste en de meest zonrijke plaats vereist, om alzo tegen de winter zijn hout afgehard te krijgen en om zijn vruchten te kunnen rijpen. Op een ideale wijze tegen een zuidermuur geplant, zal hij elk jaar vruchten van voortreffelijke kwaliteit produceren en bepaalde soorten zullen zelfs een tweede oogst aan het einde van de zomer geven.

De zuurtegraad

De gewenste zuurtegraad bij vijgebomen schommelt ruim volgens de gekozen variëteit en eveneens volgens de manier van telen. Globaal gezien kunnen we wel stellen dat ze houden van een kalkrijke bodem. In een droge en voedselarme bodem, is zijn groei langzamer, maar zijn hout steviger en tijdig verhout om zich tegen onze winters te beschermen.

Onze boomkwekerij werkt actief sinds verschillende jaren aan de evaluatie van de variëteiten die zich het best aan ons klimaat hebben aangepast. Onder de ongeveer 750 soorten die we tot heden tellen zijn er enkelen die het bij ons zeer goed doen.

Bodemeisen

De vijgeboom verkiest lichte bodems, enigszins kalk, goed gedraineerd, rijk aan mineralen en voedselarm. Zoals voor de andere soorten vruchten uit het middellandse zeegebied, moet de bodem onder de plant naakt blijven zodat de donkere grond 's nachts de opgeslagen zonnewarmte terug vrij geeft. De bodem moet eveneens droog blijven aan de oppervlakte, hetgeen zich op een natuurlijke wijze voordoet aan de voet van een muur die gericht is op het zuiden. Een lang aanhoudende hoge grondwaterspiegel kan in de wintermaanden voor nefaste gevolgen zorgen.

Plantperiode

Vijgebomen die we in de tuincentra kunnen kopen worden in containerpot verkocht en derhalve kunnen deze in alle seizoenen, buiten de periodes van grote vorst geplant worden. De kluit gedurende 24 uur in het water onderdompelen opdat deze bij het aanplanten goed aanslaat. Met een doorweekte kluit kan de plant niet snel gaan uitdrogen door eventuele drogere grond waarin de plant wordt uitgeplant.



TUINADVIES-magazine



Online planten bestellen

Services

- **Webwinkel**
- **Plantengids**
- **Groene uitstapjes**
- **Tuinforum**
- **Handelsgids**
- **Visitekaartjes**
- **E-cards**
- **Tuinquiz**
-



vijgen in containerpot

Waterbehoefte

Hoewel zeer bestand tegen langdurende regenperiodes wenst de vijgeboom niettemin diepe en goed gedraineerde bodems, waar hij het water kan putten dat hij nodig heeft om zijn vruchten goed te vormen. Het eerste jaar na het aanplanten, zal men moeten gieten wanneer we de bladeren zien afhangen. Vervolgens zal hij een diep en uitgebreid wortelgestel ontwikkelen dat hem zal toelaten om het water te halen waar het zich bevindt. Maar opgelet, zal want zoals ook voor kersen geldt: 'een overmaat aan water op het moment van de rijping, zal de vruchten doen barsten'.

De snoei

Bij het snoeien haalt men het dode hout uit de struik en verder worden nog takken weggesnoeid om de plant in zijn bekervorm te houden. De snoei van de vijgeboom wordt best toegepast vanaf eind november tot januari als alle bladeren er zijn afgevallen. Te laat snoeien kan de vijgenstruik gaan doen bloeden. Bij het snoeien scheiden zijn holle takken een wit melksap af dat irriterend kan zijn voor de handen of de ogen. Als men teveel takken weg snoeit zal de plant zeer veel nieuwe lange takken vormen die in ons klimaat moeilijk overwinteren. Zijn hout is zeer soepel en het is dan ook gemakkelijk om zijn takken tegen een steun te begeleiden.

Bevruchting

In het Middellandse-Zeegebied waar de vijgen van nature groeien worden de bloemen bestoven door een zeer klein vijgewespje. Spijtig genoeg is het in onze streken te koud om dit wespje te doen overleven. Om toch vijgen in ons klimaat te bekomen hebben de kwekers parthenocarp soorten ontwikkeld. Parthenocarp wil zeggen dat de planten vruchten ontwikkelen zich zonder dat er een bevruchting aan te pas komt. Men spreekt dan ook soms over een maagdelijke vruchtzetting. Een voordeel van deze maagdelijke vruchtzetting is dat deze variëteiten vrij zijn van pitten.

Tuinadvies-peiling

Verkiest U in de winkel bioproducten te kopen boven de traditioneel geteelde gewassen?

- altijd
- meestal
- soms
- zelden
- nooit

Tuinwebshop








[Webwinkel](#)

Tuinadvies webwinkel met wekelijks nieuwe producten

[>> Lees meer](#)

Nieuwe artikelen

-  [Celosia Celway](#)
-  [Zomers bloemstuk in schaal](#)
-  [Haagplanten voor terras / balkon](#)
-  [Rabarber recepten](#)
-  [Rabarber telen](#)

Hierbij de beste variëteiten voor in ons klimaat: Grosse Brune d'Enghien

Perfect winterhard (tot -15°) en zeer vruchtbaar. Onder ons klimaat worden zijn vruchten rijp iedere zomer vanaf begin augustus. Wanneer we een zeer warme zomer hebben kan hij zelfs een tweede oogst geven rond het einde van september. Een volwassen plant geeft jaarlijks een honderdtal vruchten die zo groot zijn als een kleine peer. Précoce de Bordeaux

Variëteit die zeer winterhard is (tot -19°) en ook zeer vruchtbaar. Wanneer de winter niet te streng is geweest kan hij een eerste oogst geven vanaf de maand juni. De vruchten zijn klein maar zeer smaakvol. Het is de vroegste van de 28 variëteiten vijgebomen die we kweken en ook de laatste, zijn tweede oogst begint rond het einde van de maand oktober. Hardy Chicago

Amerikaans uitzonderlijk winterhard ras. Na een zeer strenge winter waar de temperatuur tot -42° in Chicago daalde is deze variëteit de enige die vanuit de grond teruguitschiet in de lente en die in september van hetzelfde jaar rijpe vruchten oprachten. De variëteit is zeer geschikt voor streken waar de winters zeer streng zijn en waar de gewone vijgeboom niet kan overleven. Del Portogallo

Voor stadstuinen is deze variëteit een must. We raden u deze variëteit aan die zeer grote vruchten en tot 120 g zware vijgen produceert. Een eerste oogst word rijp in het begin van juli en een tweede oogst in september. Rouge de Bordeaux
Een kleine vijgeboom die in een kuip kan worden behouden (ideaal voor een terras, een balkon of een kleine tuin). We raden u deze variëteit aan die in september rijp wordt.



Rouge de Bordeaux

Andere variëteiten vijgen:

- Alain Empain
- Alma

Nieuwe forumitems

-  Wie kent deze plant
-  Ook een vraagje over k...
-  Roos New Dawn
-  Coffea arabica
-  slideshow

- Blanche d'Argenteuil
- Bornholm's Diamond
- Brown Turkey
- Brunswick
- Celeste
- Dalwaki
- Deanna
- Early Violet
- Galbun
- Green Ischia
- Hunt
- L.S.U. Purple
- Madeleine des deux Saisons
- Marseillaise
- Montana
- Pingo de Mel
- Précoce de Dalmatie
- Sal's
- Tennesse Mountain
- Texas Everbearing
- Violette d'Argenteuil



Gepanacheerde vijg



tomatenserre / kas



hondentoilet




waterdruppelkit



Automatische raamopener





slakken vangen

 [Ik stuur dit artikel door](#)



[Gratis nieuwsbrief ontvangen](#)

 [Ik print dit artikel](#) | 

Emailadres

Andere leuke artikelen:



Fruit bewaren



Kruisbessen
telen



Sierfruit



Fruit bewaren

